


BBVA SEGUROS DE VIDA COLOMBIA S.A.
ESTADO SEPARADO DE SITUACION FINANCIERA
(En miles de Pesos Colombianos)


Al 31 de diciembre de

	Nota	2021	2020
ACTIVOS			
Efectivo	6	\$ 101.532.485	51.621.434
Activos financieros a valor razonable con cambios en resultados-negociables	7.1	117.669.058	224.888.193
Activos financieros a valor razonable con cambios en ORI-disponibles para la venta	7.2	198.687.008	164.590.709
Instrumentos financieros de patrimonio	7.3	5.797.344	5.641.890
Inversiones mantenidas hasta el vencimiento	7.4	1.178.952.965	1.126.666.267
Cuentas por cobrar actividad aseguradora, neto	8	54.376.087	44.359.812
Otras cuentas por cobrar, neto	9	621.947	1.046.118
Activos por impuestos corrientes, neto	10	10.609.018	2.159.734
Reservas técnicas parte de reaseguro, neto	11	7.210.836	7.281.390
Impuesto diferido, neto	12	1.957.061	-
Propiedad y equipo, neto	13	910.341	1.171.331
Propiedad y equipo por derechos de uso, neto	14	3.618.340	4.113.176
Activos intangibles, neto	15	9.411.206	9.235.483
Inversiones en subsidiarias	7.3	23.286.362	19.271.488
TOTAL ACTIVO		1.714.640.058	1.662.047.025
PASIVOS			
Pasivos por arrendamientos	16	3.975.058	4.448.177
Cuentas por pagar actividad aseguradora	17	23.736.264	11.893.455
Otras cuentas por pagar	18	5.091.457	3.668.210
Beneficios a empleados	19	2.459.519	1.546.651
Reservas técnicas	20	1.173.827.890	1.089.933.238
Impuesto diferido, neto	12	-	490.439
Pasivos estimados y provisiones	21	773.925	215.571
Otros pasivos	22	875.948	552.070
Otros pasivos no financieros	23	1.368.858	1.627.299
TOTAL PASIVO		1.212.108.919	1.114.375.110
PATRIMONIO			
Capital social	24.1	18.937.417	18.937.417
Reserva legal	24.2	150.107.544	150.107.544
Reserva ocasional	24.3	299.118.551	254.817.404
Otros resultados integrales	24.4	(13.196.342)	13.056.683
Resultados del ejercicio	24.5	47.563.969	110.752.867
TOTAL PATRIMONIO		502.531.139	547.671.915
TOTAL PASIVO Y PATRIMONIO		\$ 1.714.640.058	1.662.047.025

Las notas adjuntas son parte integral de los estados financieros separados.


 MANUEL IGNACIO TRUJILLO SÁNCHEZ
 Representante Legal


 MIRYAN LUCY ARIAS VALENCIA
 Contador Público
 Tarjeta Profesional No. 95667-T


 MÓNICA ADRIANA GONZÁLEZ CAMACHO
 Revisor Fiscal
 Tarjeta Profesional No. 58642 – T
 Miembro de KPMG S.A.S
 (Véase mi informe
 del 15 de febrero de 2022)

(*) Los suscritos Representante Legal y Contador Público certificamos que hemos verificado previamente las afirmaciones contenidas en los estados financieros y que los mismos han sido tomados fielmente de los libros de contabilidad de la Compañía.


BBVA SEGUROS DE VIDA COLOMBIA S.A.
ESTADO SEPARADO DE RESULTADO
(En miles de Pesos Colombianos)


Años terminados el 31 de diciembre de:

	Nota	2021	2020
ACTIVIDADES DE SEGUROS			
Primas emitidas	25	\$ 376.326.226	338.619.700
Reservas técnicas, neto	26	(83.950.736)	(24.567.594)
Reaseguros, neto	27	289.115	(9.070.375)
Siniestros liquidados	28	(236.346.971)	(160.923.492)
Otros ingresos y gastos de seguros, neto	29	(104.994.447)	(92.548.131)
RESULTADO ACTIVIDAD DE SEGUROS		(48.676.813)	51.510.108
RESULTADO DEL PORTAFOLIO DE INVERSIONES, NETO			
	30	124.617.884	97.472.859
OTROS ACTIVIDADES DE OPERACIÓN			
Gastos administrativos	31	(23.450.501)	(21.653.298)
Beneficios a empleados	32	(12.169.989)	(11.600.190)
Otros ingresos	33	125.143	3.246.682
Otros gastos	34	(496.986)	(779.848)
Diferencia en cambio		1.050.254	(54.657)
RESULTADO NETO OTRAS ACTIVIDADES DE OPERACIONES		(34.942.079)	(30.841.311)
RESULTADO DE ACTIVIDADES DE OPERACIÓN			
		40.998.992	118.141.656
Ingresos financieros	35	234.119	2.122.683
Gastos financieros	36	(582.639)	(685.934)
Método de participación patrimonial	30	7.091.319	3.061.494
RESULTADO FINANCIERO, NETO		6.742.799	4.498.243
RESULTADO ANTES DE IMPUESTOS			
		47.741.791	122.639.899
Impuesto a las ganancias	38	(177.822)	(11.887.032)
RESULTADO DEL EJERCICIO		\$ 47.563.969	110.752.867

Las notas adjuntas son parte integral de los estados financieros separados.


 MANUEL IGNACIO TRUJILLO SÁNCHEZ
 Representante Legal


 MIRYAN LUCY ARIAS VALENCIA
 Contador Público
 Tarjeta Profesional No. 95667-T


 MÓNICA ADRIANA GONZÁLEZ CAMACHO
 Revisor Fiscal
 Tarjeta Profesional No. 58642 – T
 Miembro de KPMG S.A.S
 (Véase mi informe
 del 15 de febrero de 2022)

(*) Los suscritos Representante Legal y Contador Público certificamos que hemos verificado previamente las afirmaciones contenidas en los estados financieros y que los mismos han sido tomados fielmente de los libros de contabilidad de la Compañía.


BBVA SEGUROS DE VIDA COLOMBIA S.A.
ESTADO SEPARADO DE OTRO RESULTADO INTEGRAL
(En miles de Pesos Colombianos)

Años terminados el 31 de diciembre de:	<u>2021</u>	<u>2020</u>
RESULTADO DEL EJERCICIO	\$ 47.563.969	110.752.867
OTRO RESULTADO INTEGRAL:		
Partidas que no serán reclasificadas a resultados:		
Ganancia neta sobre inversiones en instrumentos financieros de patrimonio medidos a variación patrimonial con cambio en otro resultado integral	155.453	279.501
Partidas que pueden ser subsecuentemente reclasificadas a resultados:		
Ganancia neta sobre inversiones en instrumento de deuda medidos a valor razonable con cambio en otro resultado integral	(26.949.817)	3.792.896
Impuesto diferido originado por valoración de instrumentos de deuda	<u>541.339</u>	<u>-</u>
Total otro resultado integral	<u>(26.253.025)</u>	<u>4.072.397</u>
RESULTADO INTEGRAL TOTAL DEL PERIODO	<u>\$ 21.310.944</u>	<u>114.825.264</u>

Las notas adjuntas son parte integral de los estados financieros separados.



MANUEL IGNACIO TRUJILLO SÁNCHEZ
Representante Legal



MIRYAN LUCY ARIAS VALENCIA
Contador Público
Tarjeta Profesional No. 95667-T



MÓNICA ADRIANA GONZÁLEZ CAMACHO
Revisor Fiscal
Tarjeta Profesional No. 58642 – T
Miembro de KPMG S.A.S
(Véase mi informe del 15 de febrero de 2022)


(*) Los suscritos Representante Legal y Contador Público certificamos que hemos verificado previamente las afirmaciones contenidas en los estados financieros y que los mismos han sido tomados fielmente de los libros de contabilidad de la Compañía.


BBVA SEGUROS DE VIDA COLOMBIA S.A.
ESTADO SEPARADO DE CAMBIOS EN EL PATRIMONIO
(En miles de Pesos Colombianos)

Años terminados el 31 de diciembre de 2021 y 2020.	Reservas			Otros resultados integrales			Resultados Acumulados	Resultado del Ejercicio	Total patrimonio
	Capital social	Legal	Ocasional	Instrumentos financieros medidos al valor razonable	Impuesto diferido	Instrumentos financieros medidos a variación patrimonial con cambios en el ORI			
SALDO AL 31 DICIEMBRE DE 2019	18.937.417	150.107.544	203.633.614	5.015.850	-	3.968.436	1.697.000	126.262.476	509.622.337
Movimiento año 2020									
Movimiento del resultado	-	-	-	-	-	-	126.262.476	(126.262.476)	-
Apropiación para reservas	-	-	51.183.790	-	-	-	(51.183.790)	-	-
Dividendos pagados en efectivo a razón de \$773,30962 por acción sobre 99.281.949 acciones circulación	-	-	-	-	-	-	(76.775.686)	-	(76.775.686)
Variación neta partidas con cambios en otro resultado integral	-	-	-	3.792.896	-	279.501	-	-	4.072.397
Resultado del ejercicio	-	-	-	-	-	-	-	110.752.867	110.752.867
SALDO AL 31 DICIEMBRE DE 2020	\$ 18.937.417	150.107.544	254.817.404	8.808.746	-	4.247.937	-	110.752.867	547.671.915
Movimiento año 2021									
Movimiento del resultado	-	-	-	-	-	-	110.752.867	(110.752.867)	-
Apropiación para reservas	-	-	44.301.147	-	-	-	(44.301.147)	-	-
Dividendos pagados en efectivo a razón de \$669,32328 por acción sobre 99.281.949 acciones circulación	-	-	-	-	-	-	(66.451.720)	-	(66.451.720)
Variación neta partidas con cambios en otro resultado integral	-	-	-	(26.949.817)	541.339	155.453	-	-	(26.253.025)
Resultado del ejercicio	-	-	-	-	-	-	-	47.563.969	47.563.969
SALDO AL 31 DICIEMBRE DE 2021	\$ 18.937.417	150.107.544	299.118.551	(18.141.071)	541.339	4.403.390	-	47.563.969	502.531.139

Las notas adjuntas son parte integral de los estados financieros separados.


MANUEL IGNACIO TRUJILLO SÁNCHEZ
Representante Legal


MIRYAN LUCY ARIAS VALENCIA
Contador Público
Tarjeta Profesional No. 95667-T


MÓNICA ADRIANA GONZÁLEZ CAMACHO
Revisor Fiscal
Tarjeta Profesional No. 58642 – T
Miembro de KPMG S.A.S
(Véase mi informe del 15 de febrero de 2022)

(*) Los suscritos Representante Legal y Contador Público certificamos que hemos verificado previamente las afirmaciones contenidas en los estados financieros y que los mismos han sido tomados fielmente de los libros de contabilidad de la Compañía.


BBVA SEGUROS DE VIDA COLOMBIA S.A
ESTADO SEPARADO DE FLUJO DE EFECTIVO
(En miles de Pesos Colombianos)


Años terminados el 31 de diciembre de:

	<u>2021</u>	<u>2020</u>
FLUJOS DE EFECTIVO POR ACTIVIDADES DE OPERACIÓN		
Recaudo por actividad aseguradora	\$ 308.675.349	267.040.476
Cobro partes relacionadas	1.822.220	4.436.801
Pagos por la actividad aseguradora	(270.579.877)	(187.167.818)
Pagos a proveedores por el suministro de bienes y servicios	(7.486.063)	(6.138.291)
Pagos por intermediación de seguros	(4.033.338)	(4.223.650)
Pagos por cuenta de los empleados	(10.729.001)	(10.959.638)
Otros pagos por actividades de operación	(2.319.924)	(6.867.134)
Impuestos pagados	(16.900.122)	(22.744.869)
Intereses recibidos	234.119	2.122.682
Intereses pagados por arrendamiento	(241.501)	(384.706)
Efectivo neto (usado) en actividades de operación	<u>(1.558.138)</u>	<u>35.113.853</u>
FLUJOS DE EFECTIVO POR ACTIVIDADES DE INVERSIÓN		
Cobros por la venta de inversiones a otras entidades	424.431.403	247.292.877
Pagos para adquirir inversiones de otras entidades	(390.786.911)	(265.156.066)
Compras de activos fijos	(338.096)	(230.959)
Compras de activos intangibles	(3.482.983)	(3.521.523)
Dividendos recibidos por inversiones	4.650.960	1.453.148
Intereses recibidos por inversión en el portafolio	82.975.285	76.791.005
Efectivo neto provisto en las actividades de inversión	<u>117.449.658</u>	<u>56.628.482</u>
FLUJOS DE EFECTIVO POR ACTIVIDADES DE FINANCIACIÓN		
Pago de Arrendamientos	(556.616)	(433.097)
Dividendos pagados a accionistas	(66.451.720)	(76.775.686)
Efectivo neto (usado) en las actividades de financiación	<u>(67.008.336)</u>	<u>(77.208.783)</u>
Aumento neto de efectivo y equivalentes al efectivo, antes del efecto de los cambios en la tasa de cambio	<u>48.883.184</u>	<u>14.533.552</u>
Efectos de la variación en la tasa de cambio sobre el efectivo y equivalentes al efectivo	1.027.867	(80.099)
AUMENTO NETO DE EFECTIVO Y EQUIVALENTES AL EFECTIVO	<u>49.911.051</u>	<u>14.453.453</u>
EFFECTIVO Y EQUIVALENTES AL EFECTIVO AL PRINCIPIO DEL PERIODO	51.621.434	37.167.981
EFFECTIVO Y EQUIVALENTES AL EFECTIVO AL FINAL DEL PERIODO	<u>\$ 101.532.485</u>	<u>51.621.434</u>

Las notas adjuntas son parte integral de los estados financieros separados.


 MANUEL IGNACIO TRUJILLO SÁNCHEZ
 Representante Legal


 MIRYAN LUCY ARIAS VALENCIA
 Contador Público
 Tarjeta Profesional No. 95667-T


 MÓNICA ADRIANA GONZÁLEZ CAMACHO
 Revisor Fiscal
 Tarjeta Profesional No. 58642 – T
 Miembro de KPMG S.A.S
 (Véase mi informe
 del 15 de febrero de 2022)

(*) Los suscritos Representante Legal y Contador Público certificamos que hemos verificado previamente las afirmaciones contenidas en los estados financieros y que los mismos han sido tomados fielmente de los libros de contabilidad de la Compañía.