


BBVA SEGUROS COLOMBIA S.A.
ESTADO DE SITUACION FINANCIERA
(En miles de Pesos Colombianos)

Las notas adjuntas son parte integral de los estados financieros.


		Al 31 de diciembre de	
	Nota	2022	2021
ACTIVOS			
Efectivo	5	\$ 53,800,436	52,306,749
Activos financieros a valor razonable con cambios en resultados - negociables	6.1	52,411,289	52,751,438
Activos financieros a valor razonable con cambios en ORI – disponibles para la venta	6.2	15,690,850	19,477,209
Instrumentos financieros de patrimonio	6.3	7,473,283	8,679,871
Inversiones mantenidas hasta el vencimiento	6.4	193,709,971	178,695,225
Instrumentos derivados	6.5	1,231,730	224,852
Cuentas por cobrar actividad aseguradora, neto	7	158,952,454	112,988,496
Cuentas por cobrar, neto	8	253,748	354,214
Reservas técnicas parte de reaseguro, neto	9	94,232,596	64,251,632
Impuesto diferido, neto	10	1,954,848	1,524,665
Propiedad y equipo, neto	11	33,722	140,847
Propiedad y equipo por derecho de uso, neto	12	-	904,585
Activos intangibles, neto	13	3,568,845	2,616,340
Otros activos no financieros, neto	14	13,992,987	14,050,554
TOTAL ACTIVO		\$ 597,306,759	508,966,677
PASIVOS			
Pasivos por arrendamientos	12	-	995,283
Pasivos financieros	15	318,062	861,059
Cuentas por pagar actividad aseguradora	16	94,892,111	68,180,381
Otras cuentas por pagar	17	12,314,523	9,524,588
Beneficios a empleados	18	764,506	869,264
Reservas técnicas	19	320,351,031	277,560,441
Pasivos por impuestos corrientes	20	15,585,013	18,161,186
Pasivos estimados y provisiones	21	8,742,272	7,566,901
Otros pasivos	22	1,870,044	1,455,357
TOTAL PASIVO		\$ 454,837,562	385,174,460
PATRIMONIO			
Capital social	23.1	18,335,623	18,335,623
Reserva legal	23.2	25,166,003	20,252,616
Reserva ocasional	23.3	48,603,705	30,915,512
Otros resultados Integrales	23.4	3,821,843	5,154,597
Resultados del ejercicio	23.5	46,542,023	49,133,869
TOTAL PATRIMONIO		142,469,197	123,792,217
TOTAL PASIVO Y PATRIMONIO		\$ 597,306,759	508,966,677



Sergio Sánchez Angarita (*)
Representante Legal



Miryan Lucy Arias Valencia (*)
Contador Público
Tarjeta Profesional No. 95667-T



Mayra Alejandra Cortés Casas
Revisor Fiscal
Tarjeta Profesional No. 231902 – T
Designada por Ernst & Young Audit S.A.S. TR – 530
(Véase mi informe del 8 de marzo de 2023)

(*) Los suscritos Representante Legal y Contador Público certificamos que hemos verificado previamente las afirmaciones contenidas en los estados financieros y que los mismos han sido tomados fielmente de los libros de contabilidad de la Compañía.


BBVA SEGUROS COLOMBIA S.A.
ESTADO DE RESULTADOS
(En miles de Pesos Colombianos)

Años terminados el 31 de diciembre de:	Nota	2022	2021
ACTIVIDADES DE SEGUROS			
Primas emitidas	24	\$ 283,217,980	\$ 255,600,487
Reservas técnicas, neto	25	(12,567,370)	(16,044,116)
Reaseguros, neto	26	(60,849,862)	(42,465,340)
Siniestros liquidados, recobros y salvamentos, neto	27	(79,711,856)	(65,216,913)
Otros (gastos) e ingresos de seguros, neto	28	(56,436,346)	(53,718,466)
RESULTADO ACTIVIDAD DE SEGUROS		73,652,546	78,155,652
RESULTADO DEL PORTAFOLIO DE INVERSIONES, NETO	29	14,732,747	\$ 9,129,511
OTROS ACTIVIDADES DE OPERACIÓN			
Gastos administrativos	30	(14,279,886)	(11,644,400)
Beneficios a empleados	31	(4,739,366)	(4,555,749)
Otros ingresos	32	108,882	43,556
Otros gastos	33	(31,553)	(207,683)
Diferencia en cambio		(322,915)	347,545
RESULTADO NETO OTRAS ACTIVIDADES DE OPERACIONES		(19,264,838)	\$ (16,016,731)
RESULTADO DE ACTIVIDADES DE OPERACIÓN		69,120,455	\$ 71,268,432
Ingresos financieros	34	939,507	156,420
Gastos financieros	35	(240,041)	(258,039)
RESULTADO FINANCIERO NETO		699,466	(101,619)
UTILIDAD ANTES DE IMPUESTOS		69,819,921	\$ 71,166,813
Gastos por Impuesto a las ganancias	36	(23,277,898)	(22,032,944)
UTILIDAD DEL EJERCICIO		\$ 46,542,023	49,133,869


Las notas adjuntas son parte integral de los estados financieros.



Sergio Sánchez Angarita
Representante Legal



Miryan Lucy Arias Valencia
Contador Público
Tarjeta Profesional No. 95667-T



Mayra Alejandra Cortés Casas
Revisor Fiscal
Tarjeta Profesional No. 231902 – T
Designada por Ernst & Young Audit S.A.S. TR – 530
(Véase mi informe del 8 de marzo de 2023)

(*) Los suscritos Representante Legal y Contador Público certificamos que hemos verificado previamente las afirmaciones contenidas en los estados financieros y que los mismos han sido tomados fielmente de los libros de contabilidad de la Compañía.


BBVA SEGUROS COLOMBIA S.A.
ESTADO DE RESULTADO INTEGRAL
(En miles de Pesos Colombianos)

Años terminados el 31 de diciembre de:		<u>2022</u>	<u>2021</u>
UTILIDAD DEL EJERCICIO	\$	46,542,023	49,133,869
OTRO RESULTADO INTEGRAL:			
Partidas que no serán reclasificadas a resultados:			
Ganancia (pérdida) neta sobre inversiones en instrumentos financieros de patrimonio medidos a variación patrimonial con cambio en otro resultado integral			
		(1,206,588)	620,407
Partidas que pueden ser subsecuentemente reclasificadas a resultados:			
(Pérdida) ganancia neta sobre inversiones en instrumento de deuda medidos a valor razonable con cambio en otro resultado integral			
		(445,643)	(587,694)
Impuesto diferido originado por valoración de instrumentos de deuda		<u>319,477</u>	<u>69,929</u>
Total resultado integral		<u>(1,332,754)</u>	<u>102,642</u>
RESULTADO INTEGRAL, NETO	\$	<u>45,209,269</u>	<u>49,236,511</u>


Las notas adjuntas son parte integral de los estados financieros.



Sergio Sánchez Angarita
Representante Legal



Miryan Lucy Arias Valencia
Contador Público
Tarjeta Profesional No. 95667-T



Mayra Alejandra Cortés Casas
Revisor Fiscal
Tarjeta Profesional No. 231902 – T
Designada por Ernst & Young Audit S.A.S. TR – 530
(Véase mi informe del 8 de marzo de 2023)


(*) Los suscritos Representante Legal y Contador Público certificamos que hemos verificado previamente las afirmaciones contenidas en los estados financieros y que los mismos han sido tomados fielmente de los libros de contabilidad de la Compañía.

BBVA SEGUROS DE COLOMBIA S.A.
ESTADO DE CAMBIOS EN EL PATRIMONIO
(En miles de Pesos Colombianos)


Años terminados el 31 de diciembre de 2022 y 2021.	Reservas			Otros Resultados Integrales					Total patrimonio
	Capital social	Legal	Ocasional	Instrumentos financieros medidos al valor razonable	Impuestos diferidos	Instrumentos financieros medidos a variación patrimonial con cambios en el ORI	Resultados acumulados	Utilidad del ejercicio	
SALDO AL 31 DE DICIEMBRE DE 2020	\$ 18,335,623	16,224,741	16,415,160	118,236	87,869	4,845,850	-	40,278,756	96,306,235
Movimiento año 2021									
Movimiento del resultado							40,278,756	(40,278,756)	-
Apropiación para reservas	-	4,027,875	14,500,352	-	-	-	(18,528,227)	-	-
Dividendos pagados en efectivo a razón de \$99.943555555 por acción sobre 217.628.129 acciones en circulación.	-	-	-	-	-	-	(21,750,529)	-	(21,750,529)
Variación neta partidas con cambios en Otros Resultados integrales	-	-	-	(587,694)	69,929	620,407	-	-	102,642
Utilidad del ejercicio	-	-	-	-	-	-	-	49,133,869	49,133,869
SALDO AL 31 DICIEMBRE DE 2022	\$ 18,335,623	20,252,616	30,915,512	(469,458)	157,798	5,466,257	-	49,133,869	123,792,217
Movimiento año 2022									
Movimiento del resultado							49,133,869	(49,133,869)	-
Apropiación para reservas	-	4,913,387	17,688,193	-	-	-	(22,601,580)	-	-
Dividendos pagados en efectivo a razón de \$121.9157152245 por acción sobre 217.628.129 acciones en circulación.	-	-	-	-	-	-	(26,532,289)	-	(26,532,289)
Variación neta partidas con cambios en Otros Resultados integrales	-	-	-	(445,643)	319,477	(1,206,588)	-	-	(1,332,754)
Utilidad del ejercicio	-	-	-	-	-	-	-	46,542,023	46,542,023
SALDO AL 31 DE DICIEMBRE DE 2022	\$ 18,335,623	25,166,003	48,603,705	(915,101)	477,275	4,259,669	-	46,542,023	142,469,197



Sergio Sánchez Angarita (*)
Representante Legal



Miryan Lucy Arias Valencia (*)
Contador Público
Tarjeta Profesional No. 95667-T



Mayra Alejandra Cortés Casas
Revisor Fiscal
Tarjeta Profesional No. 231902 – T
Designada por Ernst & Young Audit S.A.S. TR – 530
(Véase mi informe del 8 de marzo de 2023)

(*) Los suscritos Representante Legal y Contador Público certificamos que hemos verificado previamente las afirmaciones contenidas en los estados financieros y que los mismos han sido tomados fielmente de los libros de contabilidad de la Compañía.

BBVA SEGUROS COLOMBIA S.A
ESTADO DE FLUJOS DE EFECTIVO
(En miles de Pesos Colombianos)


Años terminados el 31 de diciembre

	<u>2022</u>	<u>2021</u>
FLUJOS DE EFECTIVO POR ACTIVIDADES DE OPERACIÓN		
Recaudo por actividad aseguradora	\$ 292,076,105	261,720,508
Pagos a partes relacionadas	(5,909,890)	(1,822,220)
Pagos por la actividad aseguradora	(173,620,857)	(146,224,735)
Pagos a proveedores por el suministro de bienes y servicios	(4,866,303)	(3,229,603)
Pagos por intermediación de seguros	(7,636,193)	(16,622,036)
Pagos por cuenta de los empleados	(4,375,229)	(4,250,365)
Otros pagos por actividades de operación	(3,951,576)	(7,883,480)
Impuestos pagados	(64,628,488)	(47,862,112)
Intereses recibidos	939,506	156,085
Intereses pagados por arrendamientos	(44,366)	(60,375)
Efectivo neto provisto por actividades de operación	\$ <u>27,982,709</u>	<u>33,921,667</u>
FLUJOS DE EFECTIVO POR ACTIVIDADES DE INVERSIÓN		
Cobros por la venta de inversiones a otras entidades	136,108,043	145,378,684
Pagos para adquirir inversiones de otras entidades	(147,688,087)	(167,909,814)
Compras de activos fijos	-	(8,124)
Compras de activos intangibles	(2,124,687)	(1,084,702)
Dividendos recibidos por inversiones	2,059,461	1,909,603
Intereses recibidos por inversión en el portafolio	10,661,030	8,376,117
Efectivo neto usado en las actividades de inversión	\$ <u>(984,240)</u>	<u>(13,338,236)</u>
FLUJOS DE EFECTIVO POR ACTIVIDADES DE FINANCIACIÓN		
Pagos por Arrendamientos	(80,026)	(139,154)
Dividendos pagados a accionistas	(26,532,289)	(21,750,529)
Efectivo neto usado en las actividades de financiación	\$ <u>(26,612,315)</u>	<u>(21,889,683)</u>
Incremento (Disminución) neto de efectivo y equivalentes al efectivo, antes del efecto de los cambios en la tasa de cambio	<u>386,154</u>	<u>(1,306,252)</u>
Efectos de la variación en la tasa de cambio sobre el efectivo y equivalentes al efectivo	<u>1,107,533</u>	<u>1,347,814</u>
Incremento neto de efectivo y equivalentes de efectivo	<u>1,493,687</u>	<u>41,562</u>
Efectivo y equivalentes de efectivo al principio del periodo	<u>52,306,749</u>	<u>52,265,187</u>
Efectivo y equivalentes de efectivo al final del periodo	\$ <u>53,800,436</u>	<u>52,306,749</u>


Las notas adjuntas son parte integral de los estados financieros.



Sergio Sánchez Angarita (*)
Representante Legal



Miryan Lucy Arias Valencia (*)
Contador Público
Tarjeta Profesional No. 95667-T



Mayra Alejandra Cortés Casas
Revisor Fiscal
Tarjeta Profesional No. 231902 – T
Designada por Ernst & Young Audit S.A.S. TR – 530
(Véase mi informe del 8 de marzo de 2023)

(*) Los suscritos Representante Legal y Contador Público certificamos que hemos verificado previamente las afirmaciones contenidas en los estados financieros y que los mismos han sido tomados fielmente de los libros de contabilidad de la Compañía.