

**BBVA SEGUROS COLOMBIA S.A.**  
**ESTADO DE SITUACION FINANCIERA**  
(En miles de Pesos Colombianos)

		Al 31 de diciembre de	
	Nota	2021	2020
<b>ACTIVOS</b>			
Efectivo	6	\$ 52.306.749	52.265.187
Activos financieros a valor razonable con cambios en resultados - negociables	7.1	52.751.438	86.178.044
Activos financieros a valor razonable con cambios en ORI – disponibles para la venta	7.2	19.477.209	15.627.953
Instrumentos financieros de patrimonio	7.3	8.679.871	8.059.464
Inversiones mantenidas hasta el vencimiento	7.4	178.695.225	124.271.337
Instrumentos derivados	7.5	224.852	4.412.975
Cuentas por cobrar actividad aseguradora, neto	8	112.988.496	79.031.779
Cuentas por cobrar, neto	9	354.214	704.887
Reservas técnicas parte de reaseguro, neto	10	64.251.632	52.220.048
Impuesto diferido, neto	11	1.524.665	-
Propiedad y equipo, neto	12	140.847	212.679
Propiedad y equipo por derecho de uso, neto	13	904.585	1.028.294
Activos intangibles, neto	14	2.616.340	2.538.690
Otros activos no financieros, neto	15	14.050.554	12.595.815
<b>TOTAL ACTIVO</b>		<b>508.966.677</b>	<b>439.147.152</b>
<b>PASIVOS</b>			
Pasivos por arrendamientos	16	995.283	1.113.563
Pasivos financieros	17	861.059	582.242
Cuentas por pagar actividad aseguradora	18	68.180.381	64.008.990
Otras cuentas por pagar	19	9.524.588	7.698.742
Beneficios a empleados	20	869.264	773.126
Reservas técnicas	21	277.560.441	249.474.327
Pasivos por impuestos corrientes	22	11.466.648	5.601.012
Impuesto diferido, neto	11	-	581.991
Pasivos estimados y provisiones	23	7.566.901	5.881.921
Otros pasivos	24	1.455.357	1.029.607
Otros pasivos no financieros	25	6.694.538	6.095.396
<b>TOTAL PASIVO</b>		<b>385.174.460</b>	<b>342.840.917</b>
<b>PATRIMONIO</b>			
Capital social	26.1	18.335.623	18.335.623
Reserva legal	26.2	20.252.616	16.224.741
Reserva ocasional	26.3	30.915.512	16.415.160
Otros resultados Integrales	26.4	5.154.597	5.051.955
Resultados del ejercicio	26.5	49.133.869	40.278.756
<b>TOTAL PATRIMONIO</b>		<b>123.792.217</b>	<b>96.306.235</b>
<b>TOTAL PASIVO Y PATRIMONIO</b>		<b>\$ 508.966.677</b>	<b>439.147.152</b>

Las notas adjuntas son parte integral de los estados financieros.

MANUEL TRUJILLO SÁNCHEZ  
Representante Legal

MIRYAN LUCY ARIAS VALENCIA  
Contador Público  
Tarjeta profesional No. 95667-T

MÓNICA ADRIANA GONZÁLEZ CAMACHO  
Revisor Fiscal  
Tarjeta profesional No. 58642-T  
Miembro de KPMG S.A.S  
(Véase mi informe  
del 15 de febrero de 2022)

(\*) Los suscritos Representante Legal y Contador Público certificamos que hemos verificado previamente las afirmaciones contenidas en los estados financieros y que los mismos han sido tomados fielmente de los libros de contabilidad de la compañía.

**BBVA SEGUROS COLOMBIA S.A.**  
**ESTADO DE RESULTADOS**  
(En miles de Pesos Colombianos)

Años terminados el 31 de diciembre de:	Nota	2021	2020
<b>ACTIVIDADES DE SEGUROS</b>			
Primas emitidas	27	\$ 255.600.487	214.526.177
Reservas técnicas, neto	28	(16.044.116)	(26.238.542)
Reaseguros, neto	29	(42.465.340)	(51.480.888)
Siniestros liquidados, recobros y salvamentos, neto	30	(65.216.913)	(34.251.781)
Otros ingresos y gastos de seguros, neto	31	(53.718.466)	(41.787.271)
<b>RESULTADO ACTIVIDAD DE SEGUROS</b>		<b>78.155.652</b>	<b>60.767.695</b>
<b>RESULTADO DEL PORTAFOLIO DE INVERSIONES, NETO</b>	32	<b>9.129.511</b>	<b>12.865.323</b>
<b>OTROS ACTIVIDADES DE OPERACIÓN</b>			
Gastos administrativos	33	(11.644.400)	(10.338.253)
Beneficios a empleados	34	(4.555.749)	(5.634.050)
Otros ingresos	35	43.556	148.856
Otros gastos	36	(207.683)	(98.291)
Diferencia en cambio		347.545	(887.700)
<b>RESULTADO NETO OTRAS ACTIVIDADES DE OPERACIONES</b>		<b>(16.016.731)</b>	<b>(16.809.438)</b>
<b>RESULTADO DE ACTIVIDADES DE OPERACIÓN</b>		<b>71.268.432</b>	<b>56.823.580</b>
Ingresos financieros		156.420	1.105.948
Gastos financieros		(258.039)	(290.079)
<b>RESULTADO FINANCIERO NETO</b>		<b>(101.619)</b>	<b>815.869</b>
<b>RESULTADO ANTES DE IMPUESTOS</b>		<b>71.166.813</b>	<b>57.639.449</b>
Gastos por Impuesto a las ganancias	38	(22.032.944)	(17.360.693)
<b>RESULTADO DEL EJERCICIO</b>		<b>\$ 49.133.869</b>	<b>40.278.756</b>


Las notas adjuntas son parte integral de los estados financieros.



MANUEL TRUJILLO SÁNCHEZ  
Representante Legal



MIRYAN LUCY ARIAS VALENCIA  
Contador Público  
Tarjeta profesional No. 95667-T



MÓNICA ADRIANA GONZÁLEZ CAMACHO  
Revisor Fiscal  
Tarjeta profesional No. 58642-T  
Miembro de KPMG S.A.S  
(Véase mi informe  
del 15 de febrero de 2022)

(\*) Los suscritos Representante Legal y Contador Público certificamos que hemos verificado previamente las afirmaciones contenidas en los estados financieros y que los mismos han sido tomados fielmente de los libros de contabilidad de la compañía.

**BBVA SEGUROS COLOMBIA S.A.**  
**ESTADO DE OTROS RESULTADOS INTEGRALES**  
(En miles de Pesos Colombianos)

Años terminados el 31 de diciembre de:		<u>2021</u>	<u>2020</u>
<b>RESULTADO DEL EJERCICIO</b>	\$	49.133.869	40.278.756
<b>OTRO RESULTADO INTEGRAL:</b>			
<b>Partidas que no serán reclasificadas a resultados:</b>			
Ganancia neta sobre inversiones en instrumentos financieros de patrimonio medidos a variación patrimonial con cambio en otro resultado integral			
		620.407	616.205
<b>Partidas que pueden ser subsecuentemente reclasificadas a resultados:</b>			
(Pérdida) Ganancia neta sobre inversiones en instrumento de deuda medidos a valor razonable con cambio en otro resultado integral			
		(587.694)	45.313
Impuesto diferido originado por valoración de instrumentos de deuda			
		<u>69.929</u>	<u>63.202</u>
<b>Total otro resultado integral</b>		<u>102.642</u>	<u>724.720</u>
<b>RESULTADO INTEGRAL TOTAL DEL PERIODO</b>	\$	<u><u>49.236.511</u></u>	<u><u>41.003.476</u></u>

Las notas adjuntas son parte integral de los estados financieros.



MANUEL TRUJILLO SÁNCHEZ  
Representante Legal



MIRYAN LUCY ARIAS VALENCIA  
Contador Público  
Tarjeta profesional No. 95667-T




MÓNICA ADRIANA GONZÁLEZ CAMACHO  
Revisor Fiscal  
Tarjeta profesional No. 58642-T  
Miembro de KPMG S.A.S  
(Véase mi informe  
del 15 de febrero de 2022)


(\*) Los suscritos Representante Legal y Contador Público certificamos que hemos verificado previamente las afirmaciones contenidas en los estados financieros y que los mismos han sido tomados fielmente de los libros de contabilidad de la compañía.


**BBVA SEGUROS COLOMBIA S.A.**  
**ESTADO DE CAMBIOS EN EL PATRIMONIO**  
(En miles de Pesos Colombianos)

Años terminados el 31 de diciembre de 2021 y 2020.	Reservas			Otros resultados integrales			Resultados acumulados	Resultados del ejercicio	Total patrimonio
	Capital social	Legal	Ocasional	Instrumentos financieros medidos al valor razonable	Impuestos diferidos	Instrumentos financieros medidos a variación patrimonial con cambios en el ORI			
<b>SALDO AL 31 DE DICIEMBRE DE 2019</b>	\$ 18.335.623	12.849.402	16.415.160	72.923	24.667	4.229.645	1.939.765	33.753.385	87.620.570
<b>Movimiento año 2020</b>							33.753.385	(33.753.385)	-
Movimiento del resultado									
Apropiación para reservas	-	3.375.339	-	-	-	-	(3.375.339)	-	-
Dividendos pagados en efectivo a razón de \$148.5001555 por acción sobre \$217.628.129 acciones en circulación.	-	-	-	-	-	-	(32.317.811)	-	(32.317.811)
Variación neta partidas con cambios en otro resultado integral	-	-	-	45.313	63.202	616.205	-	-	724.720
Resultado del ejercicio	-	-	-	-	-	-	-	40.278.756	40.278.756
<b>SALDO AL 31 DICIEMBRE DE 2020</b>	<b>18.335.623</b>	<b>16.224.741</b>	<b>16.415.160</b>	<b>118.236</b>	<b>87.869</b>	<b>4.845.850</b>	-	<b>40.278.756</b>	<b>96.306.235</b>
<b>Movimiento año 2021</b>									
Movimiento del resultado							40.278.756	(40.278.756)	-
Apropiación para reservas	-	4.027.875	14.500.352	-	-	-	(18.528.227)	-	-
Dividendos pagados en efectivo a razón de \$99.943555555 por acción sobre 217.628.129 acciones en circulación.	-	-	-	-	-	-	(21.750.529)	-	(21.750.529)
Variación neta partidas con cambios en otro resultado integral	-	-	-	(587.694)	69.929	620.407	-	-	102.642
Resultado del ejercicio	-	-	-	-	-	-	-	49.133.869	49.133.869
<b>SALDO AL 31 DE DICIEMBRE DE 2021</b>	\$ <b>18.335.623</b>	<b>20.252.616</b>	<b>30.915.512</b>	<b>(469.458)</b>	<b>157.798</b>	<b>5.466.257</b>	-	<b>49.133.869</b>	<b>123.792.217</b>

Las notas adjuntas son parte integral de los estados financieros.

  
MANUEL TRUJILLO SÁNCHEZ  
Representante Legal

  
MIRYAN LUCY ARIAS VALENCIA  
Contador Público  
Tarjeta profesional No. 95667-T

  
MÓNICA ADRIANA GONZÁLEZ CAMACHO  
Revisor Fiscal  
Tarjeta profesional No. 58642-T  
Miembro de KPMG S.A.S  
(Véase mi informe  
del 15 de febrero de 2022)

(\*) Los suscritos Representante Legal y Contador Público certificamos que hemos verificado previamente las afirmaciones contenidas en los estados financieros y que los mismos han sido tomados fielmente de los libros de contabilidad de la compañía.

BBVA SEGUROS COLOMBIA S.A  
ESTADO DE FLUJOS DE EFECTIVO  
(En miles de Pesos Colombianos)

Años terminados el 31 de diciembre	2021	2020
<b>FLUJOS DE EFECTIVO POR ACTIVIDADES DE OPERACIÓN</b>		
Recaudo por actividad aseguradora	\$ 261.720.508	222.215.027
Pagos a partes relacionadas	(1.822.220)	(4.436.801)
Pagos por la actividad aseguradora	(146.224.735)	(89.438.414)
Pagos a proveedores por el suministro de bienes y servicios	(3.229.603)	(2.038.529)
Pagos por intermediación de seguros	(16.622.036)	(8.104.846)
Pagos por cuenta de los empleados	(4.250.365)	(5.683.996)
Otros pagos por actividades de operación	(7.883.480)	(7.150.496)
Impuestos pagados	(47.862.112)	(39.884.195)
Intereses recibidos	156.085	1.105.943
Intereses pagados por arrendamientos	(60.375)	(96.177)
<b>Efectivo neto provisto por actividades de operación</b>	<b>33.921.667</b>	<b>66.487.516</b>
<b>FLUJOS DE EFECTIVO POR ACTIVIDADES DE INVERSIÓN</b>		
Cobros por la venta de inversiones a otras entidades	145.378.684	186.779.687
Pagos para adquirir inversiones de otras entidades	(167.909.814)	(205.928.761)
Compras de activos fijos	(8.124)	-
Compras de activos intangibles	(1.084.702)	(742.390)
Dividendos recibidos por inversiones	1.909.603	1.453.148
Intereses recibidos por inversión en el portafolio	8.376.117	9.117.104
<b>Efectivo neto usado en las actividades de inversión</b>	<b>(13.338.236)</b>	<b>(9.321.212)</b>
<b>FLUJOS DE EFECTIVO POR ACTIVIDADES DE FINANCIACIÓN</b>		
Pagos por Arrendamientos	(139.154)	(108.275)
Dividendos pagados a accionistas	(21.750.529)	(32.317.811)
<b>Efectivo neto usado en las actividades de financiación</b>	<b>(21.889.683)</b>	<b>(32.426.086)</b>
<b>(Disminución) incremento neto de efectivo y equivalentes al efectivo, antes del efecto de los cambios en la tasa de cambio</b>	<b>(1.306.252)</b>	<b>24.740.218</b>
Efectos de la variación en la tasa de cambio sobre el efectivo y equivalentes al efectivo	1.347.814	(387.569)
<b>INCREMENTO NETO DE EFECTIVO Y EQUIVALENTES DE EFECTIVO</b>	<b>41.562</b>	<b>24.352.649</b>
<b>EFFECTIVO Y EQUIVALENTES DE EFECTIVO AL PRINCIPIO DEL PERIODO</b>	<b>52.265.187</b>	<b>27.912.538</b>
<b>EFFECTIVO Y EQUIVALENTES DE EFECTIVO AL FINAL DEL PERIODO</b>	<b>52.306.749</b>	<b>52.265.187</b>

Las notas adjuntas son parte integral de los estados financieros.

MANUEL TRUJILLO SÁNCHEZ  
Representante Legal

MIRYAN LUCY ARIAS VALENCIA  
Contador Público  
Tarjeta profesional No. 95667-T

MÓNICA ADRIANA GONZÁLEZ CAMACHO  
Revisor Fiscal  
Tarjeta profesional No. 58642-T  
Miembro de KPMG S.A.S  
(Véase mi informe  
del 15 de febrero de 2022)

(\*) Los suscritos Representante Legal y Contador Público certificamos que hemos verificado previamente las afirmaciones contenidas en los estados financieros y que los mismos han sido tomados fielmente de los libros de contabilidad de la compañía.